
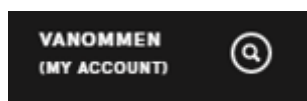


Anleitung: Sie können Van Ommen-Angebote einsehen und möglicherweise einfach bestellen.


1. Einloggen



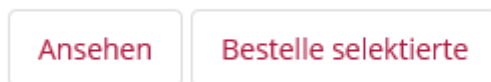
2. Klicken Sie auf Ihr Logo, um tiefer in das System einzusteigen.



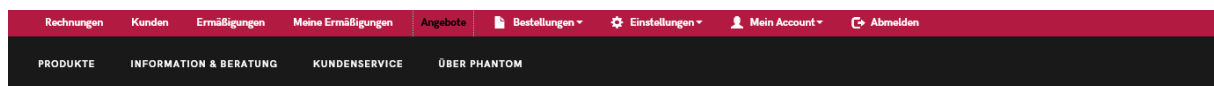
3. Sie finden die Angebote unserer Büromitarbeiter, indem Sie in der roten Leiste auf "Angebote" klicken. Nachdem Sie sich angemeldet haben.



Sie können unser Angebot dann über die Schaltflächen "Ansehen" und "Bestelle Selektierte" anzeigen.



Sie können dann das gewünschte Angebot auswählen und über die Schaltfläche "Bestellauswahl" das gewünschte Angebot als "Bestellung" fortsetzen, um mit der Bestellung zu beginnen. Zur weiteren Auftragsabwicklung verweisen wir auf unsere Bedienungsanleitung.



Angebote

Kundennr Angebotsnumm Bestellt Bestellnummer Firmenname

[Ansehen](#) [Bestelle selektierte](#)

Erstellungsdatum	Angebotsnr	Bestellt	Bestellnummer	Kundennr	Kundengruppe
------------------	------------	----------	---------------	----------	--------------