

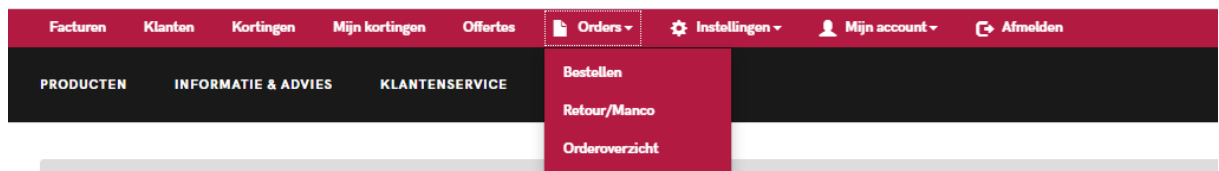
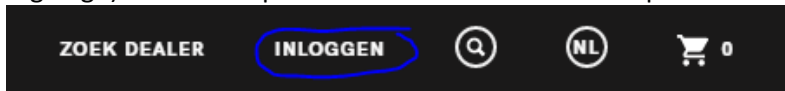
Bestellingen ingeven op vanommen.nl

<https://www.vanommen.nl/nl-nl>

<https://www.phantom.eu/nl-nl>

U kunt bestellingen ingeven op 2 manieren:

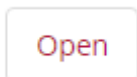
- Door gewoon het product te zoeken en vinden in de website, waarna u uw product in het winkelmandje legt;
- Door in 'mijn omgeving' (klikken op uw logo/naam in de zwarte balk; deze ziet u als u bent ingelogd) te klikken op 'orders' en daarna te klikken op 'bestellen'.



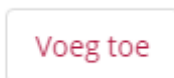
id	Aangemaakt op	Laatst gewijzigd op
a856c05f-a080-4af5-bd2c-93540ba33952	05-02-2020	19-02-2020

Daarna hebt u 2 mogelijkheden:

- Als u goederen wilt toevoegen in een bestaand winkelmandje, kunt u de desbetreffende orderregel aanklikken en dan op 'open' klikken; daarna kunt u meerdere regels toevoegen, mits u de gewenste artikelnummers al kent ('snel bestellen'). Vervolgens bevestigt u na ingave de order door rechtsboven op 'order opslaan' te klikken. U kunt ook doorgaan met 'de volgende stap' om orders definitief te maken.



vervolgens regels invullen en naar de volgende regel met TAB of



als alle regels erin staan



- Als u de order naar een eindklant wilt versturen (of een hele nieuwe bestelling wilt aanmaken), dan maakt u een nieuwe bestelling door op de knop 'nieuwe bestelling' te

klikken. Dan kunt u alle gewenste artikelen toevoegen. Ook nu kunt u weer kiezen voor 'order opslaan' (dan kan later nog wat worden toegevoegd) of 'volgende stap' (groene knop, om deze order af te maken).

Nieuwe bestelling

Zoek product

N...	Artikelnummer	Uit voorraad leverbaar	Bruto prijs per product	Netto productprijs in	Totaal netto prijs in
1	<input type="text"/>	0	0,00	<input type="text" value="0,00"/>	0,00
	Aantal			Korting in percentage (R)	
	<input type="text"/>			<input type="text" value="0,00"/>	
	<input type="button" value="Voeg toe"/>			Toon de korting aan klant	
				<input checked="" type="checkbox"/>	

vervolgens regels invullen en naar de volgende regel met TAB of

als alle regels erin staan:

Vervolgens klikt u op 'verzendadres aanpassen' (midden op de pagina) om dan 2 mogelijkheden te krijgen:

- 'bekend adres': voor de weergave van uw eigen vestigingen;
- 'zoek adres': u krijgt dan de mogelijkheid te zoeken in de algemene bedrijven-database van het land. Deze database wordt gevoed door Dunn & Bradstreet. Door een (gedeelte van een) naam in te geven vindt u al snel het gezochte bedrijf door op 'zoeken' te klikken. U klikt daarna het gewenste bedrijf aan en klikt daarna op 'selecteer'.

Verzendadres aanpassen x

Selecteer bekend adres

Zoek adres

Bedrijfsnaam	<input type="text"/>	Postcode	<input type="text"/>
Huisnummer	<input type="text"/>	Land	<input type="text" value="NL"/>

Via de button 'waarde aanpassen' kunt u nog uw eigen klantreferentie of eigen bestelnummer toevoegen. Daarna klikt u op 'opslaan'.

Klantreferentie Bestelnummer Salestakers

Waarden aanpassen

U kunt ook de verzendmethode selecteren. Dit doet u door te klikken op 'verzendmethode aanpassen'.

Let wel: verschillende verzendmethoden kennen verschillende verzendkosten!

Ook 'afhalen' is een optie.

Verzendmethode aanpassen

Verzendmethode aanpassen ×

Actie 1 tot 7 van 7

Naam

PostNL

PostNL Spoed 10:00

Afhalen

DHL

UPS Express Saver

UPS Express

UPS Standard

Uiteindelijk klikt u, na alle gemaakte keuzes, op de button 'bestellen', of u slaat u order nog een keer op.

Nog een opmerking: als u uw order eerder heeft opgeslagen om later er mee verder te gaan, dient u deze met de knop 'bestel geselecteerde bestelling' op te zoeken, te selecteren en definitief te maken.

Bestel geselecteerde bestelling

Open

Nieuwe bestelling

Bestel geselecteerde bestelling

Verwijderen

id	Aangemaakt op	Laatst gewijzigd op
a856c05f-a080-4af5-bd2c-93540ba33952	05-02-2020	19-02-2020

Mocht u verder nog vragen hebben over het bestellen via onze website dan kunt u bellen naar +31 (0)55-506 76 00.